



TDnet(適時開示情報伝達システム)

③ - 5 ETF/ETN 銘柄グループ 設定ガイド

**2021/12/18
東京証券取引所**

Ver. 5.0

変更履歴

| 版数 | 変更日 | 変更箇所 | 変更内容 |
|-----|------------|------|------|
| 5.0 | 2021/12/18 | 新規作成 | - |

Copyright © Tokyo Stock Exchange, Inc. All Rights Reserved.

本ガイドブックに関する著作権は、すべて発行者である株式会社東京証券取引所に帰属します。

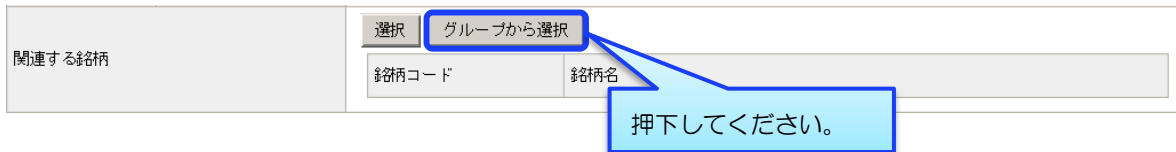
したがって、株式会社東京証券取引所が適当と認める範囲における複製・改変を除き、許可なくその全部又は一部を複製・転載し又は改変するなど、株式会社東京証券取引所の著作権を侵害する行為は、これを一切禁じます。

目 次

| | |
|-----------------------|---|
| 1. 銘柄グループ設定方法..... | 2 |
| 2. 銘柄グループ編集・削除方法..... | 3 |
| 3. 銘柄グループ選定、提出方法..... | 4 |
| 4. Q&A..... | 5 |
| 5. お問い合わせ先..... | 6 |

1. 銘柄グループ設定方法

①任意の「提出」画面の「関連する銘柄」欄の「グループから選択」ボタンを押下してください。



②「関連する銘柄グループの選択」画面の「新規作成」ボタンを押下してください。

関連する銘柄グループの選択

関連する銘柄グループを選択してください。



③「銘柄グループの作成・編集」画面で「グループ名」を入力し、グルーピングする銘柄を選択し、「保存」ボタンを押下してください。(以下の銘柄コード、銘柄名は「テストデータ」です。)

銘柄グループの作成・編集

グループ名:

| | 銘柄コード | 銘柄名 |
|-------------------------------------|-------|------------------|
| <input checked="" type="checkbox"/> | 11110 | 銘柄投信株式会社 トピックス1 |
| <input checked="" type="checkbox"/> | 11120 | 銘柄投信株式会社 トピックス2 |
| <input checked="" type="checkbox"/> | 11130 | 銘柄投信株式会社 トピックス3 |
| <input type="checkbox"/> | 11140 | 銘柄投信株式会社 トピックス4 |
| <input type="checkbox"/> | 11150 | 銘柄投信株式会社 トピックス5 |
| <input type="checkbox"/> | 11160 | 銘柄投信株式会社 トピックス12 |
| <input type="checkbox"/> | 11170 | 銘柄投信株式会社 トピックス13 |
| <input type="checkbox"/> | 11180 | 銘柄投信株式会社 トピックス14 |
| <input type="checkbox"/> | 11190 | 銘柄投信株式会社 トピックス15 |
| <input type="checkbox"/> | 11200 | 銘柄投信株式会社 トピックス16 |
| <input type="checkbox"/> | 11210 | 銘柄投信株式会社 トピックス17 |
| <input type="checkbox"/> | 11220 | 銘柄投信株式会社 トピックス18 |

押下してください。

キャンセル

保存

*「グループ名」には、ローマ数字（Ⅰ、Ⅱ、Ⅲ・・・）、丸付き数字（①、②、③・・・）、半角カタカナ、半角句読点、半角中点、半角カッコを使用することは出来ません。

*「グループ名」に入力出来る文字数は全角・半角混在で100文字までとなっております。

④「保存」ボタン押下後、以下の画面に遷移します。

グルーピングされた銘柄を確認される際には「編集」ボタンを押下してご確認ください。

こちらで「銘柄グループ」設定は完了です。適宜、作成した「銘柄グループ」にチェックをした上で画面下部の「保存」ボタンを押下するか、「キャンセル」ボタンで「提出」画面に戻ってください。

関連する銘柄グループの選択

関連する銘柄グループを選択してください。

新規作成

| グループ名 | 編集 | 削除 |
|-----------------------------------|-----------|----|
| <input type="checkbox"/> テストグループ1 | 編集 | 削除 |

「編集」ボタンを押下していただきますと、前ページ③画面が表示され、グルーピングされた銘柄を確認することが出来ます。

2. 銘柄グループ編集・削除方法

①「提出」画面の「関連する銘柄」欄の「グループから選択」ボタンを押下してください。

| | | |
|--------|-------|-----------------|
| 関連する銘柄 | 選択 | グループから選択 |
| | 銘柄コード | 銘柄名 |

押下してください。

②登録済みのグループが表示されます。グループ名、グループ内の銘柄を変更する場合には、「編集」ボタンを押下し、編集終了後に「保存」ボタンを押下してください。

グループ自体を削除される場合には「削除」ボタンを押下してください。

関連する銘柄グループの選択

関連する銘柄グループを選択してください。

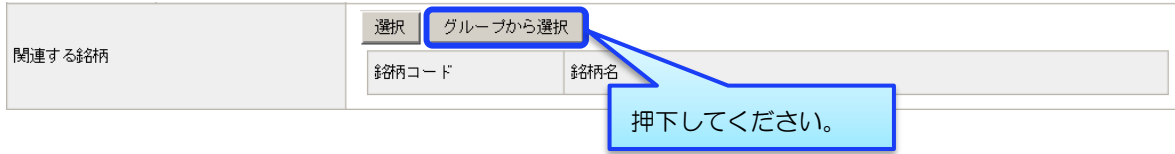
新規作成

| グループ名 | 編集 | 削除 |
|-----------------------------------|-----------|-----------|
| <input type="checkbox"/> テストグループ1 | 編集 | 削除 |

押下してください。

3. 銘柄グループ選定、提出方法

① 「提出」画面の「関連する銘柄」欄の「グループから選択」ボタンを押下してください。



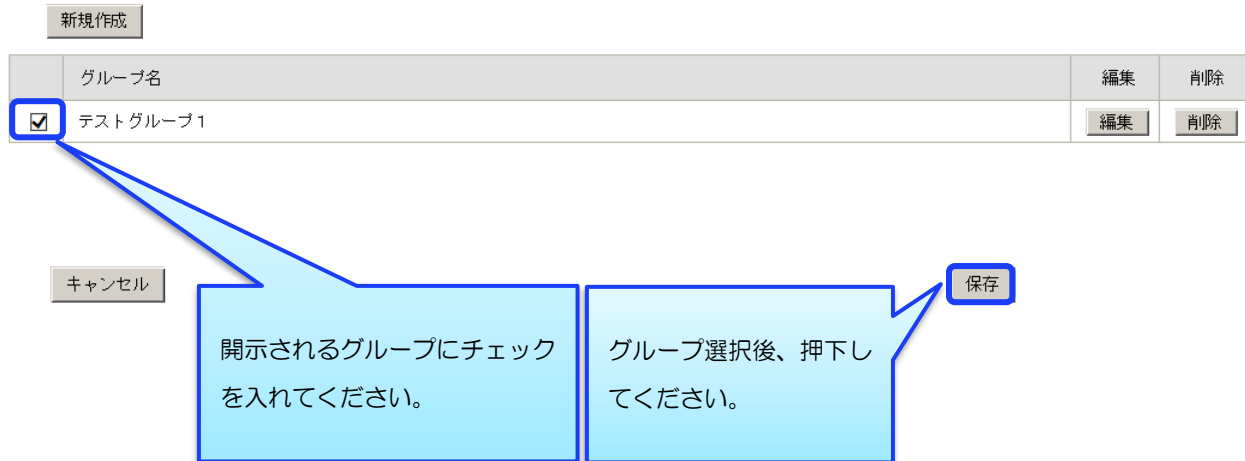
関連する銘柄

| 銘柄コード | 銘柄名 |
|-------|-----|
| | |

② 「関連する銘柄グループの選択」画面に遷移し、作成済みのグループが表示されます。開示されるグループを選択していただき、「保存」ボタンを押下してください。

関連する銘柄グループの選択

関連する銘柄グループを選択してください。



新規作成

| グループ名 | 編集 | 削除 |
|--|----|----|
| <input checked="" type="checkbox"/> テストグループ1 | 編集 | 削除 |

キャンセル

保存

③ 「提出」画面の「関連する銘柄」として、選択されたグループの銘柄が表示されます。



関連する銘柄

| 銘柄コード | 銘柄名 |
|-------|-----------------|
| 11110 | 銘柄投信株式会社 トピックス1 |
| 11120 | 銘柄投信株式会社 トピックス2 |
| 11130 | 銘柄投信株式会社 トピックス3 |

4. Q&A

| No | ご質問 | 回答 |
|----|--|---|
| 1 | 作成後の「銘柄グループ」について利用頻度の高いものを上位に配置する等並び替えを行いたい。 | 作成いただきました「銘柄グループ」はグループ名をキーとして昇順に表示する仕様となっております。そのため、「銘柄グループ」の最初に「01」「02」「03」といった番号を付けていただきますと、その順番で表示することが可能となります。 なお、グループ名にはローマ数字（Ⅰ、Ⅱ、Ⅲ・・・）、丸付き数字（①、②、③・・・）はご利用出来ませんので、ご注意ください。 |
| 2 | 複数のグループに同一の銘柄が登録されていた場合、複数グループを選択した数だけ該当する銘柄が「関連する銘柄」に表示されるのか。 | 複数のグループに重複して登録されている銘柄がありましても「関連する銘柄」に複数表示されることはありません。 |
| 3 | 「銘柄グループ」を選択した後、「関連する銘柄」に表示された任意の銘柄を削除（追加）したい場合にはどのようにすれば良いのか。 | 「関連する銘柄」欄にあります「選択」ボタンを押下していただきますと「関連する銘柄」に表示されている銘柄にチェックが入っております。任意の銘柄を削除されたい場合にはチェックを外し、追加されたい銘柄にはチェックを入れていただき、「保存」ボタンを押下していただければ、「関連する銘柄」の銘柄削除（追加）が可能となります。 |
| 4 | 「関連する銘柄」に「個別銘柄」＋「銘柄グループ」の銘柄を表示したい場合はどのようにすれば良いか。 | 「個別銘柄」を選択した後に「銘柄グループ」を選択しますと「個別銘柄」の選択が解除されてしまいます。そのため、最初に「銘柄グループ」を選択し、その後「個別銘柄」を追加してください。 |
| 5 | 新規上場銘柄、上場廃止銘柄はどのような取扱になるのか。 | 新規上場銘柄につきましては、現在と同様、上場承認日から「関連する銘柄」の一覧に掲載されております。上場日から必要に応じて「銘柄グループ」への追加をお願いします。 上場廃止銘柄につきましては、上場廃止日から自動的に「関連する銘柄」、「銘柄グループ」から削除されます。 |
| 6 | 「銘柄グループ」に設定した銘柄の名称が変更となった場合、修正する必要があるか。 | 「銘柄グループ」に設定した銘柄の名称が変更となった場合、マスタ情報から自動で名称を変更いたしますので、修正していただく必要はありません。 |

5. お問い合わせ先

■ 「TDnetオンライン登録サイト」における操作に関するお問い合わせ

TDnetオンラインサポートデスク

電話番号：0570-050-999（9：00～17：30（土日祝祭日を除く））

※お間違えのないように、ご注意願います。

※ご利用の際は、番号をご確認の上、おかけください。

電子メール：jojo-tdnet@jpx.co.jp

※電子メールでお問合せの場合は、以下について必ずご記載ください。

- ①会社名
- ②ご連絡先氏名
- ③電話番号
- ④ご利用端末のOS（例：Windows10）
- ⑤ご利用端末のブラウザ（例：Microsoft Edge）